

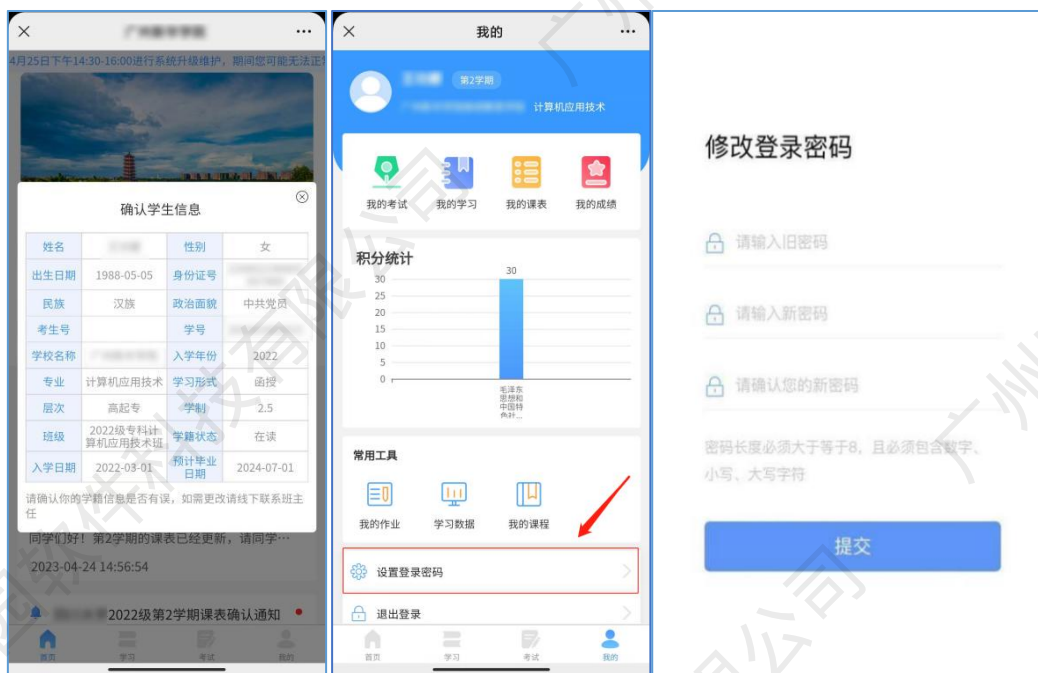
学生学习系统操作手册

一、【登录操作】

手机学习：①搜索微信公众号“南海开放学习平台”或者“扫描二维码”关注；②点击“学习入口”-“南海成人学院”，进入登录页面；③输入手机号码；④点击获取验证码，输入验证码；⑤点击登录，进入主页面。或者使用密码登录，初始密码是 Nac240125。



学生登录后确认个人信息，点“我的”-设置登录密码，可修改登录密码。



二、【学习】

主要展示学生端直播课程，包括进行中，未开始，已结束的课程，可以通过首页“上课学习”，底部“学习”或者我的“我的学习”进入。

1、进行中：学生当前时间正在进行直播学习的课程，点击课程可跳转进入直播界面。



上课过程中，可进行签到、答题、提问（向老师或助教）。



2、未开始：还没到直播时间的课程。

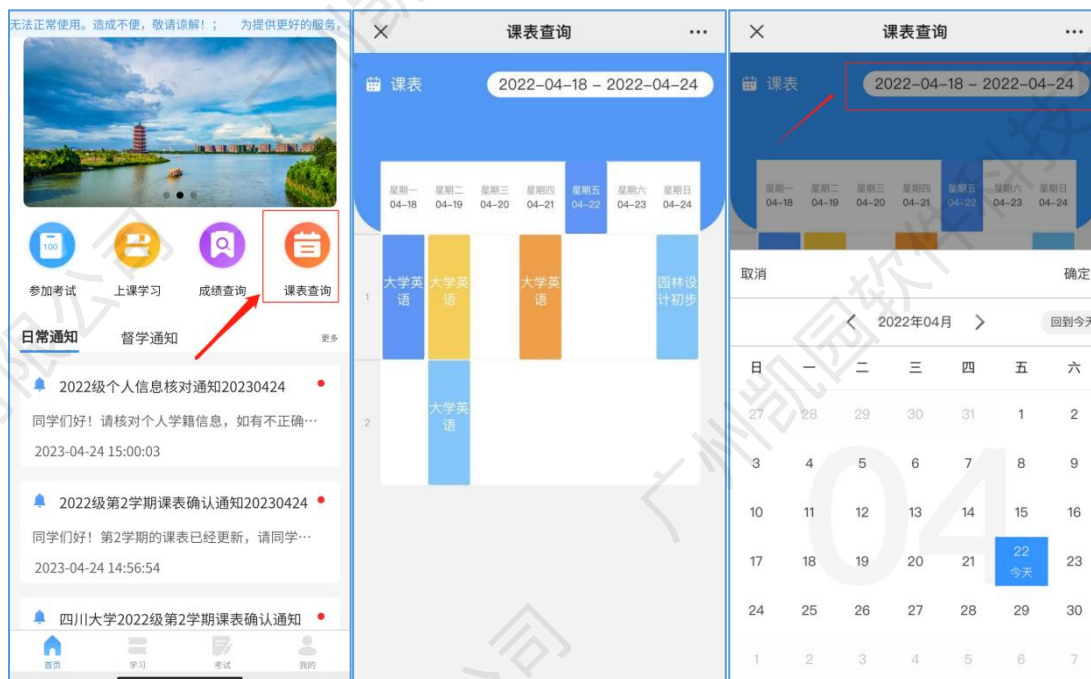


3、已结束：所有已经过了直播时间的课程，可点击回放查看回放视频。



三、【我的课表】

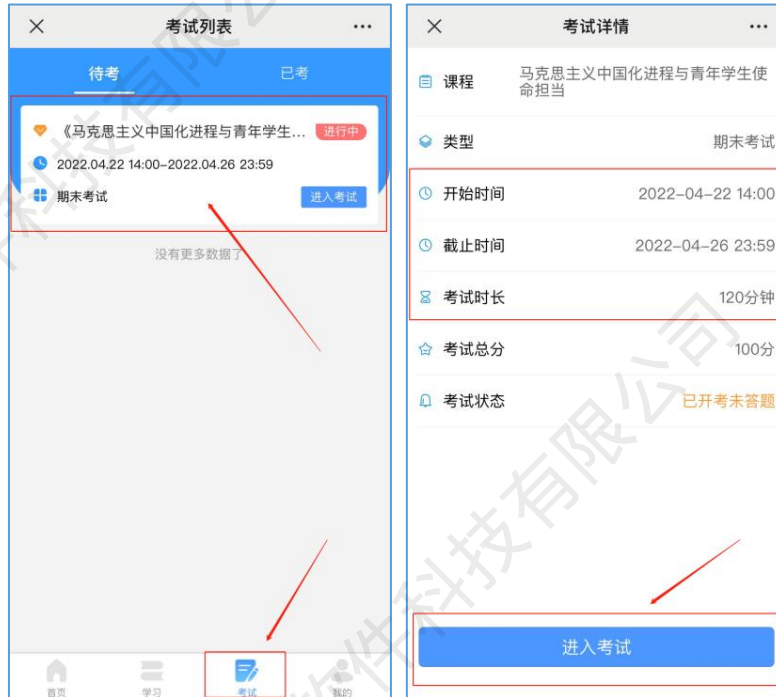
通过首页“课表查询”或我的“我的课表”进入查看课表，默认展示本周课表，可点击右上方时间查看其他周的课表。



四、【考试】

主要包括了已考和待考，已考阅卷后可以进行答案和详情查看，可通过首页“参加考试”，底部“考试”或者我的“我的考试”进入考试界面。

1、待考：展示学生所有未进入的考试，可点击进入考试或者查看详情，查看考试的详细信息。



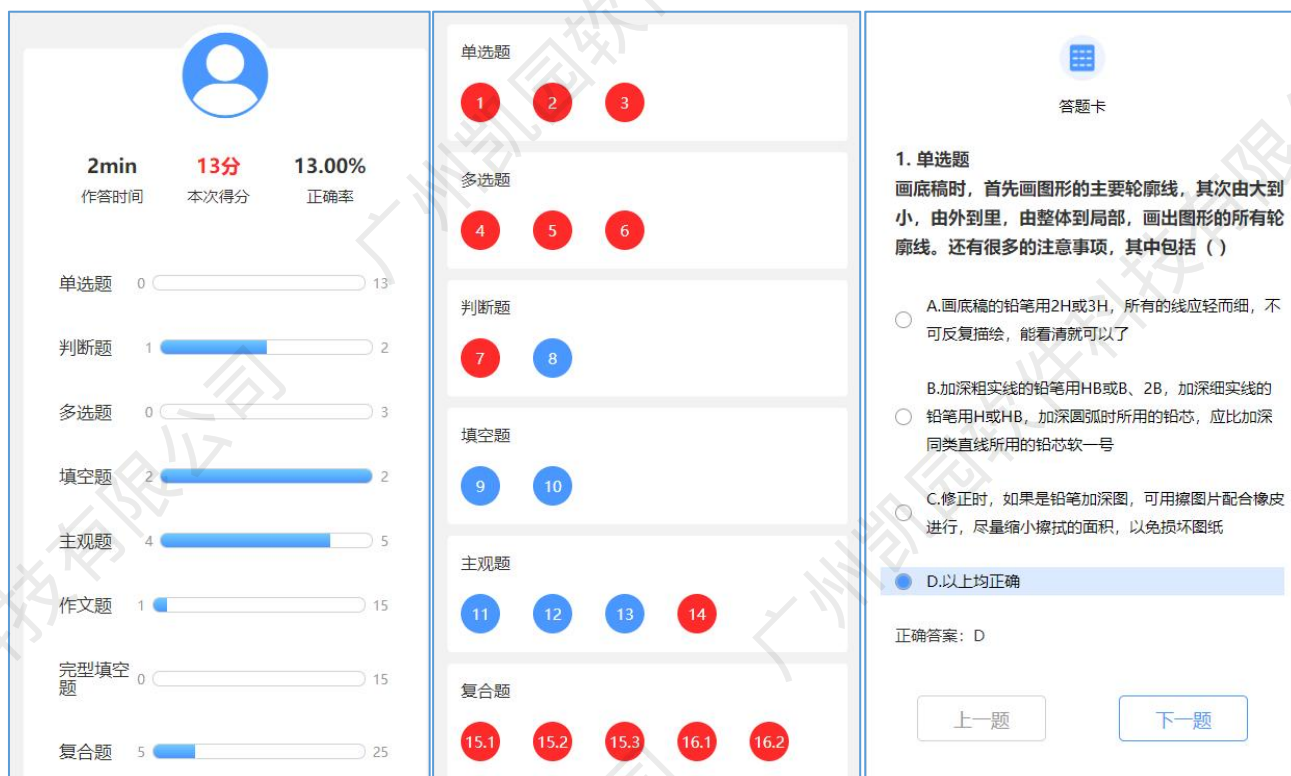
进入考试详情界面，点击查看答题卡，查看答题情况，蓝色表示已经答题。



2、已考：已经提交试卷的考试和所有已经到了截止时间的考试。已发布成绩的可进行成绩查看，及答题卡查看答题情况。



查看成绩及答题卡。



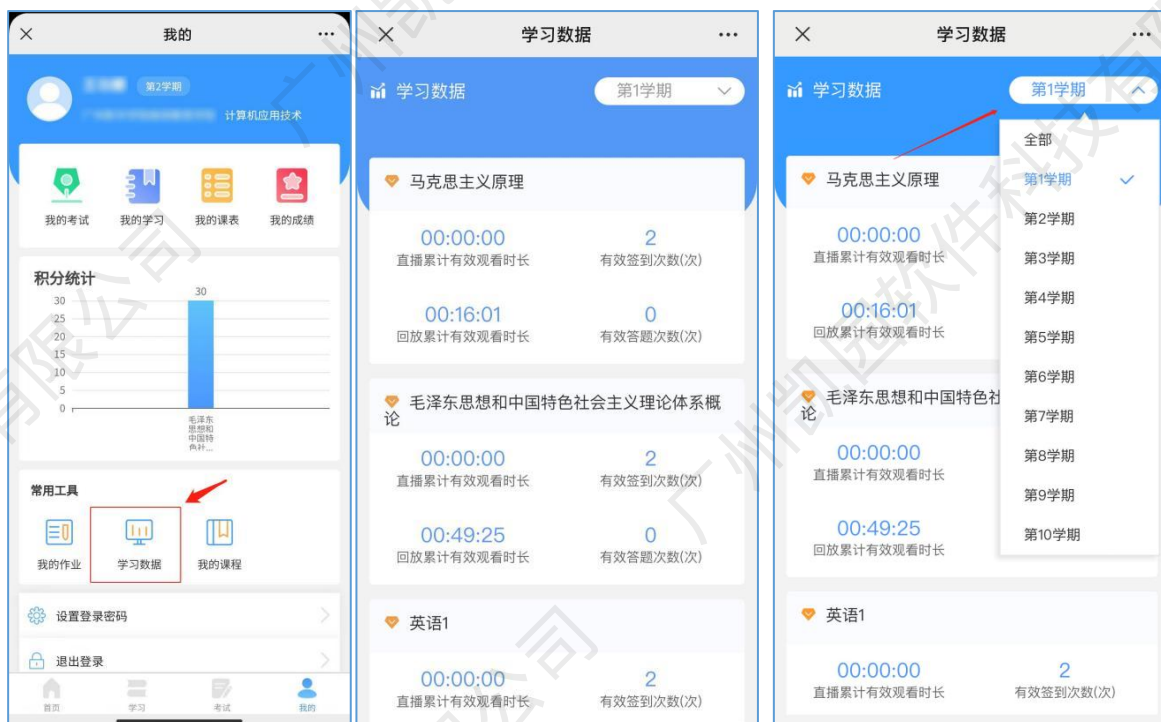
五、【我的成绩】

可以查看学生已发布成绩，默认展示本学期，可按学期查看其他学期的成绩，通过首页“成绩查询”或我的“我的成绩”进入查看成绩。



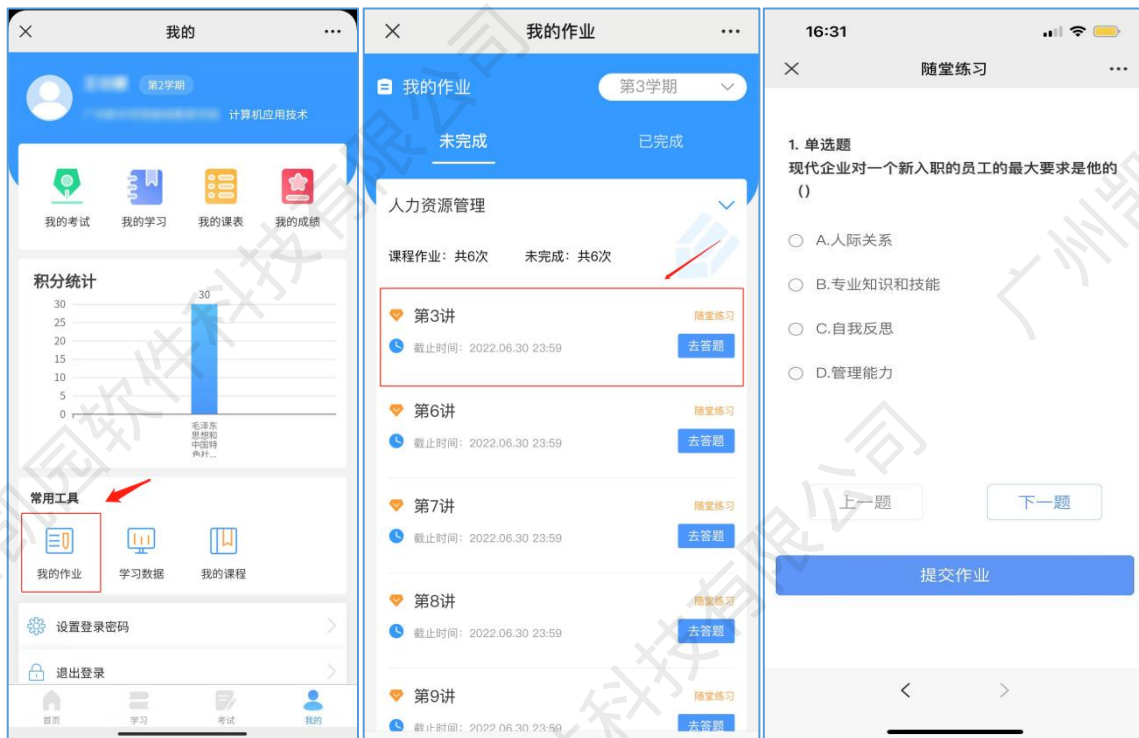
六、【学习数据】

展示学生所有课程的学习数据，可按学期进行筛选查看，通过我的“学习数据”进入查看学习数据。



七、【我的作业】

直播过程中发布的随堂练习和其他作业，可以通过我的“我的作业”进入查看和完成作业。



八、【通知】

首页展示学校或教学点发布的日常通知和督学通知，点开便可查看详情。



学生 PC 端操作指引

一、【登录操作】

在电脑浏览器输入网址（建议使用谷歌浏览器）：

<https://client-pc.keyonedu.com/#/login?tenantId=1750343267031527426>

1、扫一扫登录



(1) 用手机微信进行扫一扫



(2) 进行登录

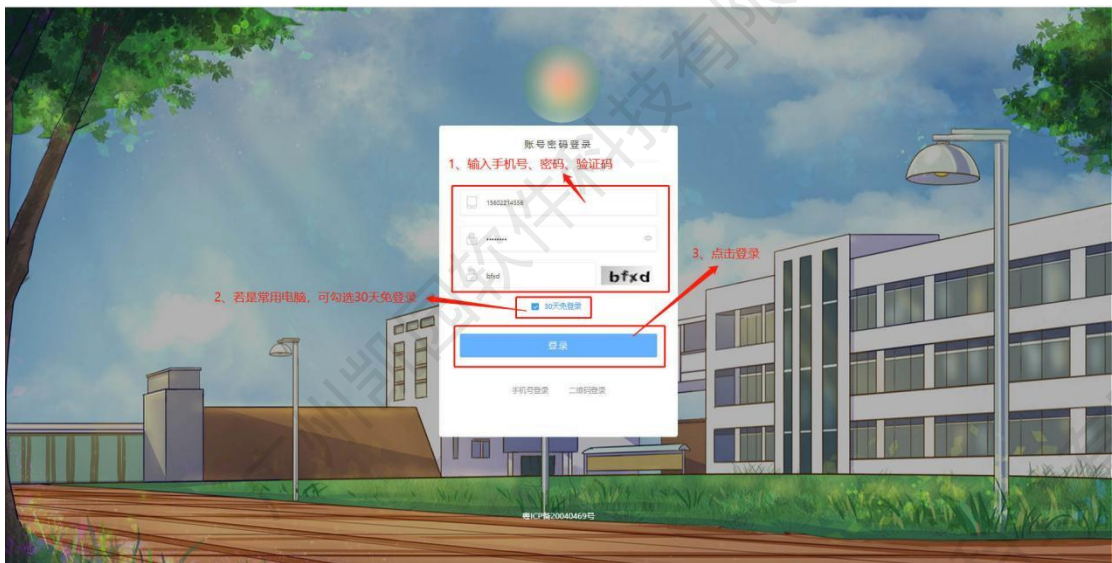


2、账号密码登录

(1) 选择账号密码登录切换登录方式



(2) 输入手机号密码登录，初始密码是：Nac240125



3、手机号登录

(1) 选择手机号登录切换登录方式



(2) 输入手机号验证码登录



二、【首页】：有轮播图、通知、今日直播等功能模块。

1. 【轮播图】PC端 Banner 图：轮播的方式展示图片。



2. 【通知】：主要分为公告、通知、信息中心。

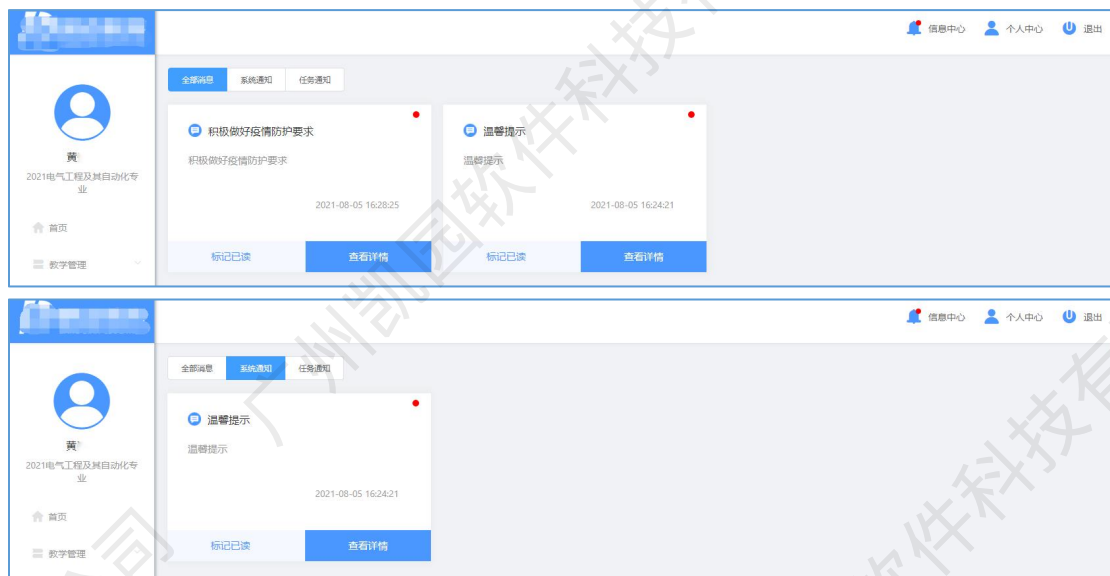
(1) 公告：滚动形式展示公告，多条公告会在后面以间隔方式滚动展示。



(2) **通知：** 学生已接收的通知（展示标题），点击通知可以跳转通知，查看详情。



(3) **信息中心：** 显示系统除公告以外的通知，主要分为系统通知和任务型通知。



通知详情：

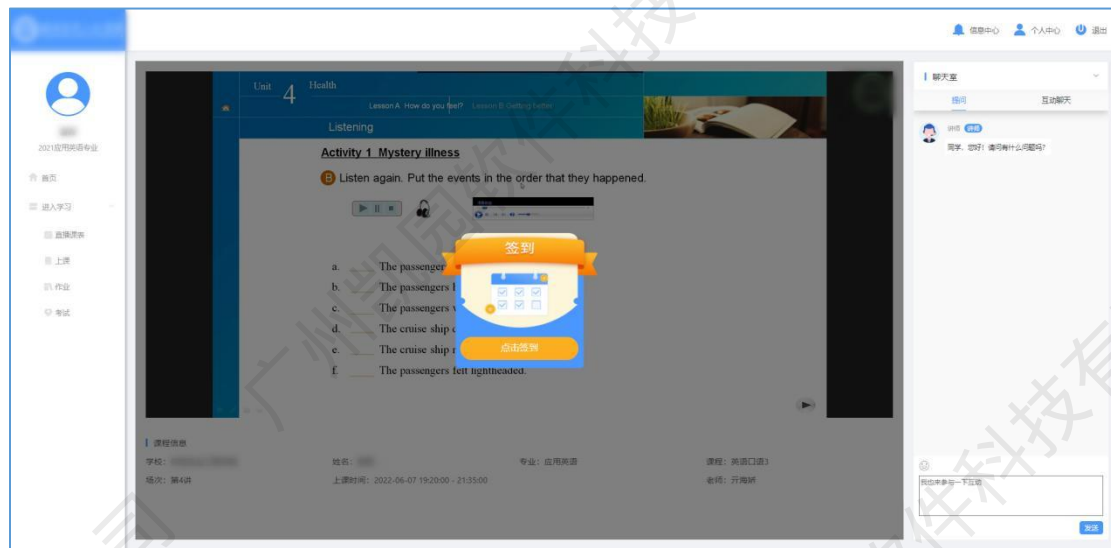


3. 【今日直播】

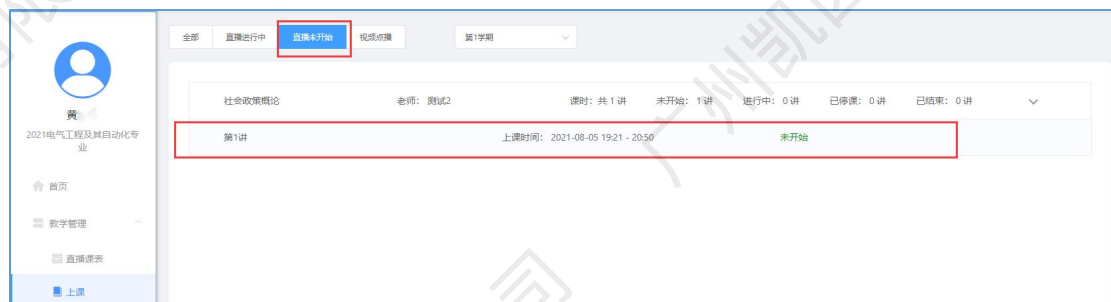
显示今日所有的课程，包括未开始、进行中、已结束的课程，正在进行直播的课程点击进入课堂可跳转直播，未开播课程点课程详情跳转直播未开始界面。



跳转到直播:



跳转到详情界面:



三、【进入学习】——【直播课表】

1、周课表：默认显示当前学期本周的课程，可按学期查看其他学期的课程，也按课程查看一个课程的课表，同时通过周查看之前每一周或者未来周的课程。

当前学期本周课程显示：



按学期进行筛选查看：



按课程进行筛选查看：



按周进行筛选查看：



2、日课表：默认显示当前学期今日课程，可按学期查看其他学期的课程，也按课程查看一个课程的课表，同时通过周查看之前每一周或者未来周的课程。

当前学期今日课程显示：



按学期查看日课程：



按课程查看日课程:

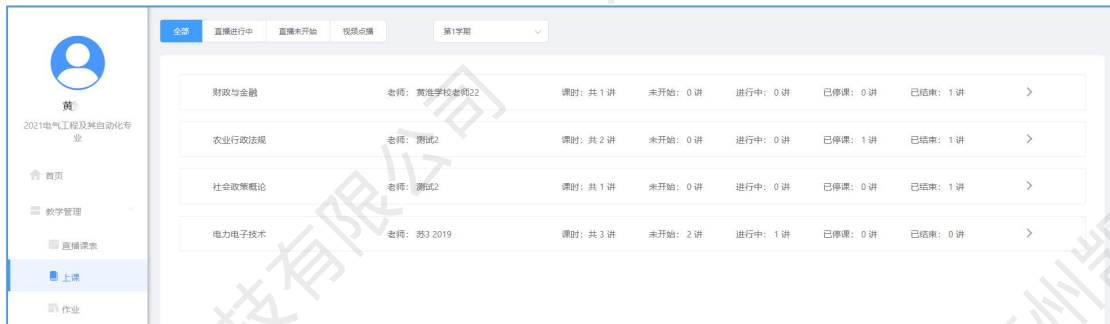


按日进行筛选查看



四、【进入学习】——【上课】

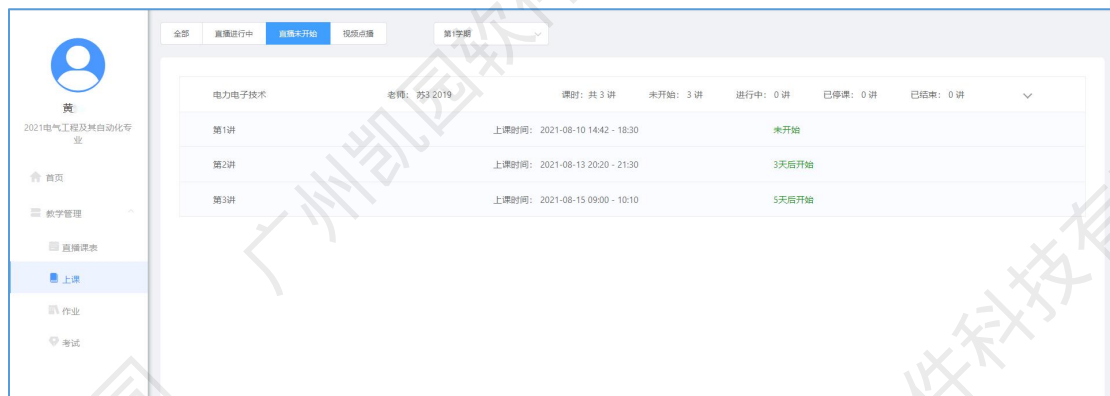
1、全部：包含所有未开始，进行中，已结束的直播课程。



2、直播进行中：查看当前时间下所有直播中的课程，点看直播可进行直播观看。



3、直播未开始：显示学生所有未开始的课程。

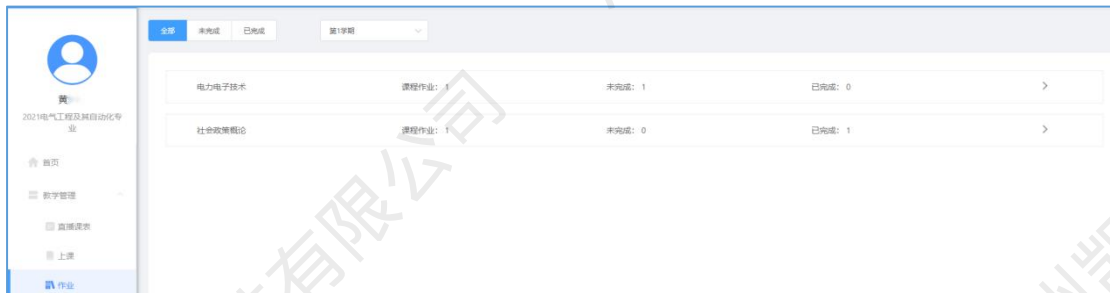


4、直播已结束：显示所有学生已经直播结束课程，可进行回放查看。



五、【进入学习】——【作业】

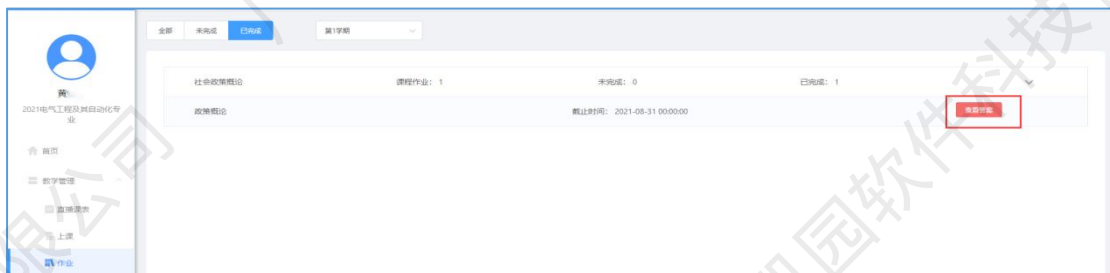
1、全部：包含学生所有已完成，未完成的作业。



2、未完成：包含学生未完成的作业，点击做作业可跳转作业页面。



3、已完成：包含学生所有已经做完的作业。



六、【进入学习】——【考试】

1、**待考：**可以查看学生所有已开考未答题，考试未开始的考试，点击进入考试可进行考试，点击考试详情可查看该考试的详细信息。



2、**已考：**包括学生所有已经提交的考试，已发布成绩或已阅卷的可以进行查看答案和得分。

